

	ZGN		ZPN	Total mars 2010	Total mars 2009	% évolution mensuelle
	Gendarmerie	Autoroute	D.D.S.P.			
ACCIDENTS	26	4	64	94	96	- 2,08 %
TUES	6	3	1	10	1	+ 900 %
BLESSES	42	4	86	132	125	+ 5,60 %

En mars 2010, seul l'indicateur « accidents » connaît une diminution par rapport à mars 2009. L'indicateur « blessés » augmente de 5,6 %, et l'indicateur « tués » connaît une hausse de 900 %.

Pour mémoire :

au niveau régional : A = -12,09 % , T = + 35 % , B = -7,7 %

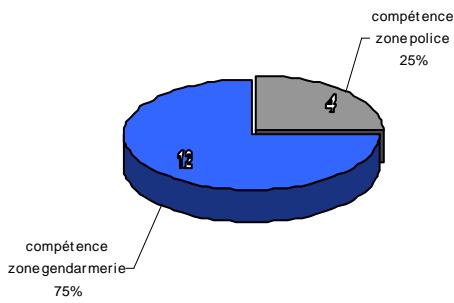
au niveau national : A = - 10,5 % , T = + 3,7 % , B = - 10,5 %

	ZGN		ZPN	Total 3 mois 2010	Total 3 mois 2009	% évolution annuelle 2010/2009
	Gendarmerie	Autoroute	D.D.S.P.			
ACCIDENTS	55	5	160	220	267	- 17,60 %
TUES	10	4	4	18	10	+ 80 %
BLESSES	80	4	197	281	340	- 17,35 %

Sur le total cumulé depuis le début de l'année, baisse conséquente des indicateurs « accidents » et « blessés », mais forte hausse de l'indicateurs « tués ».

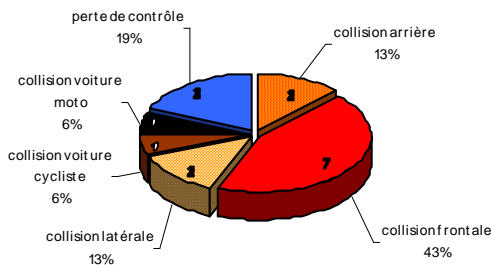
Pour mémoire, au niveau régional : A = - 26 % , T = -1,96 % , B = - 19 %

accidents mortels en Haute-Garonne - année 2010
répartition des accidents par zone de compétence



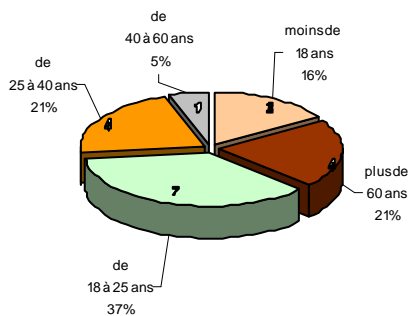
16 accidents mortels ont coûté la vie à 18 personnes entre le 1er janvier 2010 et le 20 avril 2010. Les trois-quarts de ces accidents ont eu pour cadre la zone gendarmerie.

accidents mortels en Haute-Garonne - année 2010
répartition en fonction du type d'accident



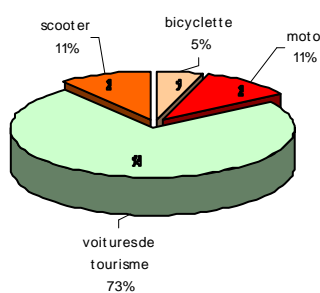
Seuls 3 accidents sont imputables à la perte de contrôle du véhicule par son conducteur. 81 % des accidents impliquent deux véhicules se percutant.

accidents mortels en Haute-Garonne - année 2010
répartition des victimes en fonction de leur âge



Plus de la moitié (53 %) des victimes ont moins de 25 ans. Parmi les plus de 60 ans, tous les tués sont victimes d'un conducteur plus jeune qui les a percutés...

accidents mortels en Haute-Garonne - année 2010
implication des victimes usagers de deux-roues



« Seulement » 22 % de victimes sont des usagers de deux-roues motorisés.