

BAROMETRE MENSUEL DE L'ACCIDENTALITE EN HAUTE-GARONNE

MAI 2017

1 – Données mensuelles provisoires de l'accidentalité en Haute- Garonne

	Mai 2016 ODSR31	Mai 2017 ODSR31	Évolution			
			Haute-Garonne	Occitanie	Nationale	
Accidents Corporels	89	101	12	+ 13,5%	+ 12,7%	+ 1,7%
Tués	5	4	-1	NR	NR	+ 0,0%
Blessés	113	118	5	+ 4,4%	+ 15,0%	+ 3,2%
Dont Hospitalisés	70	67	-3	-4,3%	+ 0,4%	+ 4,7%

NR : pourcentage non représentatif

Au niveau de la Haute-Garonne, le nombre d'accidents corporels est en légère hausse, tel qu'observé au niveau régional (+ 12%). Cette augmentation est supérieure à celle constatée au niveau national (+ 1,7%). On relève une légère baisse du nombre de personnes tuées sur les routes en mai 2017, à savoir 4 victimes contre 5 comptabilisées au mois de mai 2016.

Le nombre total de blessés comptabilisé en mai 2017 est en légère augmentation (+ 4%) tout en restant inférieur au niveau régional (+ 15%). Le nombre de blessés hospitalisés est en légère baisse (- 4%) contrairement à la tendance observée aux niveau régional et national.

2 – Evolution de l'accidentalité

2 – 1 – Depuis le début de l'année

	Janv à Mai 2016 ODSR31	Janv à Mai 2017 ODSR31	Évolution			
			Haute-Garonne	Occitanie	Nationale	
Accidents Corporels	386	414	+28	+ 7,3%	+ 9,3%	+ 4,0%
Tués	19	28	+9	NR	+ 2,6%	+ 1,2%
Blessés	479	510	+31	+ 6,5%	+ 8,1%	+ 5,5%
Dont Hospitalisés	160	174	+14	+ 8,8%	+ 1,2%	+ 7,8%

NR : pourcentage non représentatif

En comparaison avec le début de l'année 2016, tous les indicateurs sont à la hausse et légèrement supérieurs aux données nationales. L'augmentation du nombre d'accidents corporels et de blessés reste inférieure à celle constatée au niveau régional.








Le bilan des accidents mortels au 31 mai 2017 est négatif avec 9 décès supplémentaires par rapport à la même période en 2016. Tout comme au niveau national, le nombre de blessés hospitalisés est en légère hausse (+ 9 %).

2 – 2 – Sur les 12 derniers mois

	Juin-15 à Mai-16 ODSR31	Juin-16 à Mai-17 ODSR31	Évolution			
			Haute-Garonne	Occitanie	Nationale	
Accidents Corporels	970	993	+23	+ 2,4%	+ 2,1%	+ 2,0%
Tués	53	60	+7	+ 13,2%	+ 2,4%	- 0,5%
Blessés	1236	1255	+19	+ 1,5%	+ 1,4%	+ 3,5%
Dont Hospitalisés	389	405	+16	+ 4,1%	+ 8,4%	+ 3,9%

Sur les 12 derniers mois, le nombre de décès sur les routes de la Haute-Garonne est en augmentation (+ 13 %) avec 60 personnes tuées, soit 7 victimes supplémentaires par rapport aux années 2015 et 2016. Cette tendance est toutefois à relativiser. En effet, le nombre d'accidents corporels est lui en très légère hausse (+ 2%). Il en est de même pour le nombre de blessés graves (+ 4%).

3 – Personnes tuées par catégorie d'usager et par sexe au 31/05/2017

		janv.	fév.	mars	avril	mai	cumul des personnes tuées par moyen de locomotion			
	H	4		2	4	1	VL	H	11	17
	F	3	1	1		1		F	6	
	H		1		1		scooter	H	2	2
	F							F	0	
	H			1	1	1	moto	H	3	3
	F							F	0	
	H						vélo	H	0	1
	F				1			F	1	
	H		1	1		1	piéton	H	3	3
	F							F	0	
	H				1		Voiturette	H	1	1
	F							F	0	
	H			1			Quad	H	1	1
	F							F	0	
cumul mensuel		7	3	6	8	4	cumul annuel	H	21	28
							F	7		

En Haute-Garonne, on dénombre 1,5 fois plus de personnes tuées dans un VL ou un VU au 31 mai 2017 (17 victimes) par rapport au bilan provisoire de mai 2016 (11 victimes).

En ce qui concerne les 2 roues, les chiffres sont stables par rapport à la même période en 2016. 6 personnes sont ainsi décédées au 31 mai 2017 contre 5 à la fin du mois de mai 2016. On compte une victime supplémentaire en 2 RM (5 contre 4).

De même, on constate que 3/4 des victimes de ces accidents sont de sexe masculin, tel qu'observé sur l'année 2015 au niveau national.

4 – Suivi par enjeux du DGO

	Année 2016	Janv à Mai 2016	Janv à Mai 2017
Accidents mortels avec alcool *	14	3	7
Accidents mortels avec stupéfiant *	11	5	3
Accidents mortels des deux roues motorisées	9	4	5
Total accidents mortels	50	19	27

Seniors tués (65 ans et plus)	17	5	11
Jeunes tués (de 18 à 24 ans)	6	3	4
Nombre de personnes tuées	51	19	28

* résultats connus au 31/05/2017

En comparaison avec l'année 2016, on peut constater que depuis le début de l'année, la part des accidents mortels impliquant un 2RM est identique (18 % en 2016 et 18 % de janvier à mai 2017). Elle reste inférieure à celle constatée sur la même période en 2016 (21 %).

La part des victimes âgées de 18 à 24 ans (14%) est légèrement supérieure à ce qui a pu être observé en 2016 (11%) . Celle-ci devient inférieure à celle relevé en début d'année 2016 (16%).

La part des seniors décédés sur les cinq premiers mois de l'année 2017 (40 % des victimes) est en augmentation par rapport aux cinq premiers mois de l'année 2016 (25 % des victimes). Toutefois, celle-ci est en légère augmentation par rapport au ratio observé sur l'année 2016 (1/3 des personnes tuées).