

BAROMETRE MENSUEL PROVISOIRE DE L'ACCIDENTALITE EN HAUTE-GARONNE

JUILLET 2017

1 – Données mensuelles provisoires de l'accidentalité en Haute- Garonne

	Juillet 2016 ODSR31	Juillet 2017 ODSR31	Évolution	
			Haute-Garonne	
Accidents Corporels	73	69	-4	-5,5%
Tués	5	3	-2	NR
Blessés	100	89	-11	-11,0%
Dont Hospitalisés	25	30	+5	+ 20,0%

NR : pourcentage non représentatif

Au niveau de la Haute-Garonne, les indicateurs du mois de juillet 2017 sont en légère baisse par rapport au mois de juillet 2016, à savoir : - 4 accidents corporels, - 2 décès, - 11 blessés.

A l'inverse, on constate de nouveau une légère hausse du nombre de blessés graves : + 5 blessés hospitalisés en juillet 2017.

Le bilan est positif au niveau des personnes tuées, avec 3 victimes en juin 2017 soit 2 vies épargnées par rapport à juillet 2016.

2 – Evolution de l'accidentalité

2 – 1 – Depuis le début de l'année

	Janv à Juillet 2016 ODSR31	Janv à Juillet 2017 ODSR31	Évolution	
			Haute-Garonne	
Accidents Corporels	532	566	+34	+ 6,4%
Tués	28	32	+4	NR
Blessés	676	700	+24	+ 3,6%
Dont Hospitalisés	218	241	+23	+ 10,6%

NR : pourcentage non représentatif

En comparaison avec le début de l'année 2016, tous les indicateurs sont à la hausse, en particulier celui concernant la gravité des blessures : + 11 % de blessés hospitalisés.

Malgré une baisse de la mortalité sur les routes en juillet 2017, le bilan des accidents mortels reste négatif avec 4 décès supplémentaires par rapport à la même période en 2016.

2 – 2 – Sur les 12 derniers mois








	Août-15 à Juillet-16 ODSR31	Août-16 à Juillet-17 ODSR31	Évolution	
			Haute-Garonne	
Accidents Corporels	955	999	+44	+ 4,6%
Tués	49	55	+6	+ 12,2%
Blessés	1235	1248	+13	+ 1,1%
Dont Hospitalisés	379	414	+35	+ 9,2%

Sur les 12 derniers mois, le constat est identique à ce qui est observé depuis le début de l'année 2017, à savoir une tendance à la hausse de tous les indicateurs, plus importante concernant la gravité des blessures (+ 9 % de blessés hospitalisés).

Le nombre de décès sur les routes de la Haute-Garonne reste en augmentation (+ 12 %) avec 55 personnes tuées, soit 6 victimes supplémentaires par rapport à 2016 (et 2015 également).

*** En attente de publication des données régionales et nationales provisoires pour le mois de juillet 2017.**

3 – Personnes tuées par catégorie d'usager et par sexe au 31/07/2017

		janv.	fév.	mars	avril	mai	juin	juillet	cumul des personnes tuées par moyen de locomotion			
	H	4		2	4	1		1	VL	H	12	18
	F	3	1	1		1				F	6	
	H		1		1				scooter	H	2	2
	F									F	0	
	H			1	1	1	1	2	moto	H	6	6
	F									F	0	
	H								vélo	H	0	1
	F				1					F	1	
	H		1	1		1			piéton	H	3	3
	F									F	0	
	H				1				Voiturette	H	1	1
	F									F	0	
	H			1					Quad	H	1	1
	F									F	0	
cumul mensuel		7	3	6	8	4	1	3	cumul annuel	H	25	32
									F	7		

En Haute-Garonne, on dénombre 1 victime de plus dans un VL ou un VU au 31 juillet 2017 (18 victimes) par rapport au bilan provisoire de juillet 2016 (17 victimes).

En ce qui concerne les 2 roues, les chiffres augmentent légèrement par rapport à la même période en 2016 : 9 personnes sont ainsi décédées au 31 juillet 2017 contre 7 à la fin du mois de juillet 2016. Au niveau des usagers de 2 RM, on compte 3 victimes supplémentaires (8 contre 5).

On constate que le ratio des victimes de sexe masculin (78%) dépasse légèrement celui observé sur les années 2015 et 2016 au niveau national (75%).

4 – Suivi par enjeux du DGO

	Année 2016	Janv à Juillet 2016	Janv à Juillet 2017
Accidents mortels avec alcool *	14	6	9
Accidents mortels avec stupéfiant *	11	7	3
Accidents mortels des deux roues motorisées	9	5	8
Total accidents mortels	50	28	31

Seniors tués (65 ans et plus)	17	9	12
Jeunes tués (de 18 à 24 ans)	6	4	6
Nombre de personnes tuées	51	28	32

* résultats connus au 31/07/2017

En comparaison avec le début de l'année 2016, on peut constater que depuis janvier 2017, la part des accidents mortels impliquant un 2RM (26%) est en augmentation par rapport au ratio observé sur les sept premiers mois de l'année 2016 et sur l'année 2016 (18%).

La part des victimes âgées de 18 à 24 ans (18%) est toujours légèrement supérieure à ce qui a pu être observé sur la même période de l'année précédente (+ 14%) et en 2016 (11%).

La part des seniors décédés sur les sept premiers mois de l'année 2017 (37 % des victimes) est en augmentation par rapport à la même période en 2016 (32 % des victimes) et au ratio observé sur l'année 2016 (1/3 des personnes tuées).