

BAROMETRE MENSUEL PROVISOIRE DE L'ACCIDENTALITE EN HAUTE-GARONNE

SEPTEMBRE 2017

1 – Données mensuelles provisoires de l'accidentalité en Haute- Garonne

	Septembre 2016 ODSR31	Septembre 2017 ODSR31	Évolution	
			Haute-Garonne	
Accidents Corporels	97	95	-2	-2,1%
Tués	7	4	-3	NR
Blessés	117	105	-12	-10,3%
Dont Hospitalisés	48	30	-18	-37,5%

NR : pourcentage non représentatif

Au niveau de la Haute-Garonne, les indicateurs du mois de septembre 2017 sont en légère baisse par rapport au mois de septembre 2016, à savoir : - 2 accidents corporels et -12 blessés. Le nombre de blessés graves (- 37%) évolue à la baisse.

Le bilan est également positif au niveau des personnes tuées, avec 3 vies épargnées en septembre 2017 par rapport à septembre 2016.

2 – Evolution de l'accidentalité

2 – 1 – Depuis le début de l'année

	Janv à Sept 2016 ODSR31	Janv à Sept 2017 ODSR31	Évolution	
			Haute-Garonne	
Accidents Corporels	694	721	+27	+ 3,9%
Tués	38	40	+2	NR
Blessés	879	881	+2	+ 0,2%
Dont Hospitalisés	295	305	+10	+ 3,4%

NR : pourcentage non représentatif

En comparaison avec le début de l'année 2016 et ce malgré la légère baisse observée en septembre, les indicateurs ont toujours tendance à augmenter, notamment ceux concernant les accidents corporels (+ 4 %) et la gravité des blessures (+ 3 % de blessés hospitalisés).

Le bilan des accidents mortels en Haute-Garonne au 30 septembre 2017 reste négatif avec 2 décès supplémentaires par rapport à la même période en 2016.









2 – 2 – Sur les 12 derniers mois

	Oct-15 à Sept-16 ODSR31	Oct-16 à Sept-17 ODSR31	Évolution	
			Haute-Garonne	
Accidents Corporels	951	992	+41	+ 4,3%
Tués	51	53	+2	+ 3,9%
Blessés	1191	1226	35	+ 2,9%
Dont Hospitalisés	369	401	+32	+ 8,7%

Sur les 12 derniers mois, les indicateurs sont également en augmentation. Les parts respectives des accidents corporels (+ 4 %) et des blessés (+ 3 %) sont en augmentation, tel qu'observé précédemment. La part des blessés graves (+ 9%) est toujours à la hausse.

Le nombre de décès sur les routes de la Haute-Garonne est également en augmentation (+ 4 %) avec 53 personnes tuées, soit 2 victimes supplémentaires par rapport à 2016.

3 – Personnes tuées par catégorie d'usager et par sexe au 30/09/2017

		janvier	février	mars	avril	mai	juin	juillet	août	sept.	cumul des personnes tuées par moyen de locomotion			
	H	4		2	4	1		1	3	2	VL	H	17	24
	F	3	1	1		1			1			F	7	
	H		1		1						scooter	H	2	2
	F											F	0	
	H			1	1	1	1	2			moto	H	6	6
	F											F	0	
	H				1						vélo	H	1	1
	F											F	0	
	H		1	1		1				1	piéton	H	4	4
	F											F	0	
	H									1	PL	H	1	1
	F											F	0	
	H				1						voiturette	H	1	1
	F											F	0	
	H			1							Quad	H	1	1
	F											F	0	
Cumul mensuel		7	3	6	8	4	1	3	4	4	Cumul annuel	H	33	40
												F	7	

En Haute-Garonne, on dénombre 2 victimes supplémentaires dans un VL ou un VU au 30 septembre 2017 (24 victimes) par rapport au bilan provisoire d'août 2016 (22 victimes).

En ce qui concerne les 2 roues, la tendance à la hausse observée depuis le début de l'année s'inverse, avec une vie épargnée : 9 personnes sont décédées au 30 septembre 2017 contre 10 à la fin du mois de septembre 2016. Parmi les usagers de 2 roues motorisées, les chiffres se stabilisent avec toujours 8 victimes en 2016 et 2017.

Avec 4 nouveaux décès en septembre, la part des victimes de sexe masculin est toujours en augmentation et représente plus de 80 % des personnes tuées, dépassant le ratio observé sur les années 2015 et 2016 au niveau national (75 %).

4 – Suivi par enjeux du DGO (Document Général d'Orientations)

	Année 2016	Janv à Sept 2016	Janv à Sept 2017
Accidents mortels avec alcool *	14	8	11
Accidents mortels avec stupéfiant *	11	8	4
Accidents mortels des deux roues motorisées	9	8	8
Total accidents mortels	50	38	39

Seniors tués (65 ans et plus)	17	13	17
Jeunes tués (de 18 à 24 ans)	6	5	8
Nombre de personnes tuées	51	38	40

* résultats connus au 30/09/2017

En comparaison avec le début de l'année 2016, on peut constater que depuis janvier 2017, la part des accidents mortels impliquant un 2RM se stabilise (20 % des accidents au 30 septembre 2016 et 2017). Elle reste supérieure à celle observée sur l'année 2016 (18%).

La part des victimes âgées de 18 à 24 ans (20 %) a augmenté en Haute-Garonne, par rapport aux chiffres observés au 30 septembre 2016 (13 %) et représente toujours le double de ce qui a pu être constaté sur l'année 2016 (11%).

Avec 3 personnes âgées de plus de 65 ans tuées en septembre, la part des seniors décédés sur les neuf premiers mois de l'année 2017 (42 % des victimes) est également en augmentation par rapport aux neuf premiers mois de l'année 2016 (34 % des victimes) et au ratio observé sur l'année 2016 (33 % des personnes tuées).