

## BAROMETRE MENSUEL PROVISOIRE DE L'ACCIDENTALITE EN HAUTE-GARONNE

JUN 2017

### 1 – Données mensuelles provisoires de l'accidentalité en Haute- Garonne

	Juin 2016 ODSR31	Juin 2017 ODSR31	Évolution *	
			Haute-Garonne	
<b>Accidents Corporels</b>	73	83	10	+ 13,7%
<b>Tués</b>	4	1	-3	NR
<b>Blessés</b>	97	101	4	+ 4,1%
<b>Dont Hospitalisés</b>	33	43	10	+ 30,3%

*NR : pourcentage non représentatif*

Au niveau de la Haute-Garonne, les indicateurs du mois de juin 2017 sont en légère hausse par rapport au mois de juin 2016, à savoir : + 10 accidents corporels, + 4 blessés, + 10 blessés graves. Le bilan est positif au niveau des personnes tuées, avec 1 victime en juin 2017 soit 3 vies épargnées par rapport à juin 2016.

### 2 – Evolution de l'accidentalité

#### 2 – 1 – Depuis le début de l'année

	Janv à Juin 2016 ODSR31	Janv à Juin 2017 ODSR31	Évolution *	
			Haute-Garonne	
<b>Accidents Corporels</b>	459	497	+38	+ 8,3%
<b>Tués</b>	23	29	+6	NR
<b>Blessés</b>	576	611	+35	+ 6,1%
<b>Dont Hospitalisés</b>	193	217	+24	+ 12,4%

*NR : pourcentage non représentatif*

En comparaison avec le début de l'année 2016, tous les indicateurs sont à la hausse, notamment celui concernant la gravité des blessures : + 12 % de blessés hospitalisés.

Malgré une baisse de la mortalité sur les routes en juin 2017, le bilan des accidents mortels au 1<sup>er</sup> semestre 2017 reste négatif avec 6 décès supplémentaires par rapport à la même période en 2016.

#### 2 – 2 – Sur les 12 derniers mois








	Juil-15 à Juin-16 ODSR31	Juil-16 à Juin-17 ODSR31	Évolution *	
			Haute-Garonne	
<b>Accidents Corporels</b>	961	1003	+42	+ 4,4%
<b>Tués</b>	49	57	+8	+ 16,3%
<b>Blessés</b>	1333	1259	-74	-6%
<b>Dont Hospitalisés</b>	396	415	+19	+ 4,8%

Sur les 12 derniers mois, le nombre d'accidents corporels et le nombre de blessés graves sont en hausse (+ 5%). A l'inverse, le nombre total de blessés est en baisse (- 6%).

Le nombre de décès sur les routes de la Haute-Garonne est en nette augmentation (+ 16 %) avec 57 personnes tuées, soit 8 victimes supplémentaires par rapport à 2016 (et 2015 également).

*\* En attente de publication des données régionales et nationales provisoires pour le mois de juin 2017.*

### 3 – Personnes tuées par catégorie d'usager et par sexe au 30/06/2017

		janv.	fév.	mars	avril	mai	juin	cumul des personnes tuées par moyen de locomotion			
	H	4		2	4	1		VL	H	11	17
	F	3	1	1		1			F	6	
	H		1		1			scooter	H	2	2
	F								F	0	
	H			1	1	1	1	moto	H	4	4
	F								F	0	
	H							vélo	H	0	1
	F				1				F	1	
	H		1	1		1		piéton	H	3	3
	F								F	0	
	H				1			Voiturette	H	1	1
	F								F	0	
	H			1				Quad	H	1	1
	F								F	0	
<b>cumul mensuel</b>		<b>7</b>	<b>3</b>	<b>6</b>	<b>8</b>	<b>4</b>	<b>1</b>	<b>cumul annuel</b>	H	<b>22</b>	<b>29</b>
									F	<b>7</b>	

En Haute-Garonne, on dénombre 3 victimes de plus dans un VL ou un VU au 30 juin 2017 (17 victimes) par rapport au bilan provisoire de juin 2016 (14 victimes).

En ce qui concerne les 2 roues, les chiffres sont stables par rapport à la même période en 2016. 7 personnes sont ainsi décédées au 30 juin 2017 contre 6 à la fin du mois de juin 2016. De même, on compte une victime supplémentaire en 2 RM (6 contre 5).

On constate que 3/4 des victimes de ces accidents sont de sexe masculin, tel qu'observé sur les années 2015 et 2016 au niveau national.

### 4 – Suivi par enjeux du DGO

	Année 2016	Janv à Juin 2016	Janv à Juin 2017
<b>Accidents mortels avec alcool *</b>	14	4	8
<b>Accidents mortels avec stupéfiant *</b>	11	6	3
<b>Accidents mortels des deux roues motorisées</b>	9	5	6
<b>Total accidents mortels</b>	50	23	28

<b>Seniors tués (65 ans et plus)</b>	17	6	11
<b>Jeunes tués (de 18 à 24 ans)</b>	6	4	4
<b>Nombre de personnes tuées</b>	51	23	29

\* résultats connus au 30/06/2017

En comparaison avec le début de l'année 2016, on peut constater que depuis janvier 2017, la part des accidents mortels impliquant un 2RM est identique (21 %). Elle est légèrement supérieure à celle observée sur l'année 2016 (18%).

La part des victimes âgées de 18 à 24 ans (14%) reste légèrement supérieure à ce qui a pu être observé en 2016 (11%). Elle reste inférieure à celle constatée sur la même période de l'année précédente (+ 17%).

La part des seniors décédés sur les six premiers mois de l'année 2017 (40 % des victimes) est en augmentation par rapport aux six premiers mois de l'année 2016 (25 % des victimes). Toutefois, celle-ci est en légère augmentation par rapport au ratio observé sur l'année 2016 (1/3 des personnes tuées).