



Le timbre électronique et les demandes d'accès à la nationalité française

la nationalité
française

l'accès
à la
nationalité

DU TIMBRE PAPIER...



... AU TIMBRE ELECTRONIQUE



Depuis le 2 janvier 2019, le timbre électronique, déjà en vigueur pour certaines démarches administratives (ex : titres de séjour, renouvellement de permis de conduire en cas de perte ou de vol,...) a été généralisé à l'ensemble des procédures d'accès à la nationalité française relevant du ministère de l'intérieur.


Vous êtes donc invité(e) à faire l'acquisition d'un timbre électronique de 55,00 € si vous souhaitez déposer une demande d'accès à la nationalité française selon l'une des procédures suivantes :

- demande de naturalisation ou de réintégration par décret
- déclaration en tant que conjoint de Français (article 21-2 du code civil),
- déclaration en tant qu'ascendant de Français (article 21-13-1 du code civil)
- déclaration en tant que frère ou sœur de Français (article 21-13-2 du code civil).

OU ET COMMENT ACHETER SON TIMBRE ELECTRONIQUE ?

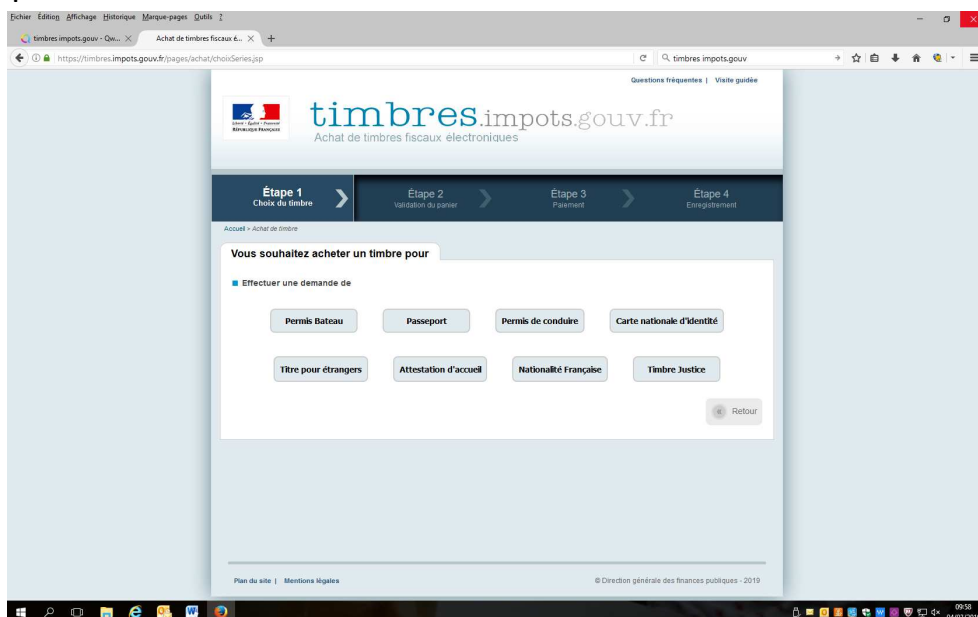
En ligne, via le site internet <https://timbres.impots.gouv.fr/index.jsp> :

- en cliquant sur « **débuter l'achat** » dans la rubrique « **acheter un timbre électronique** »

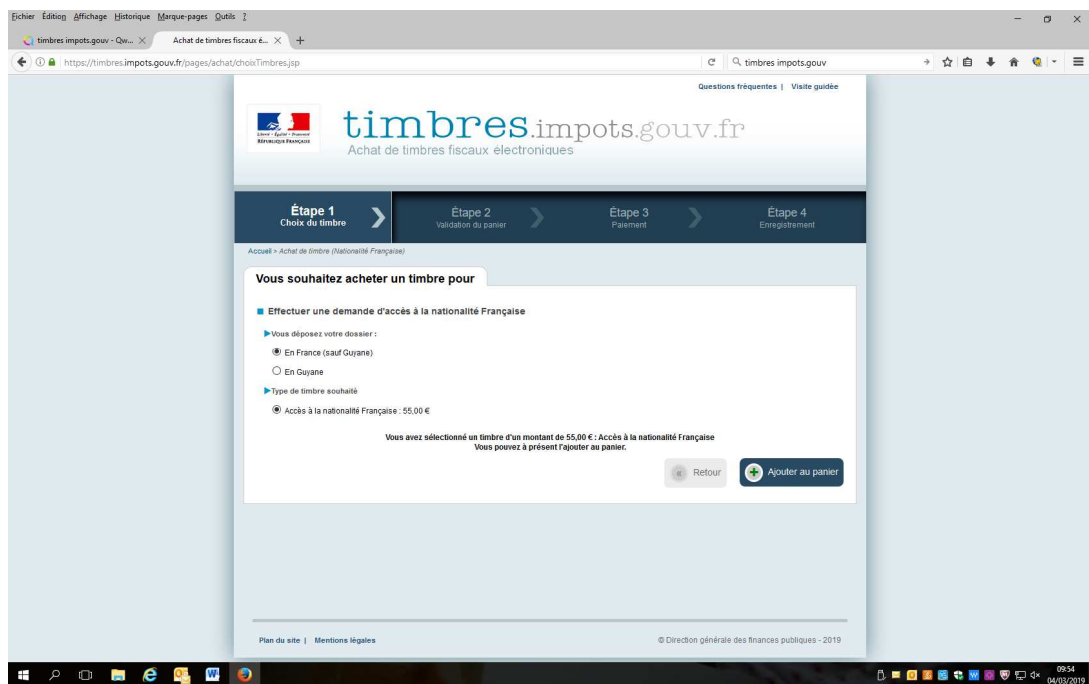


Nota : il est exigé un timbre électronique pour chaque demande.

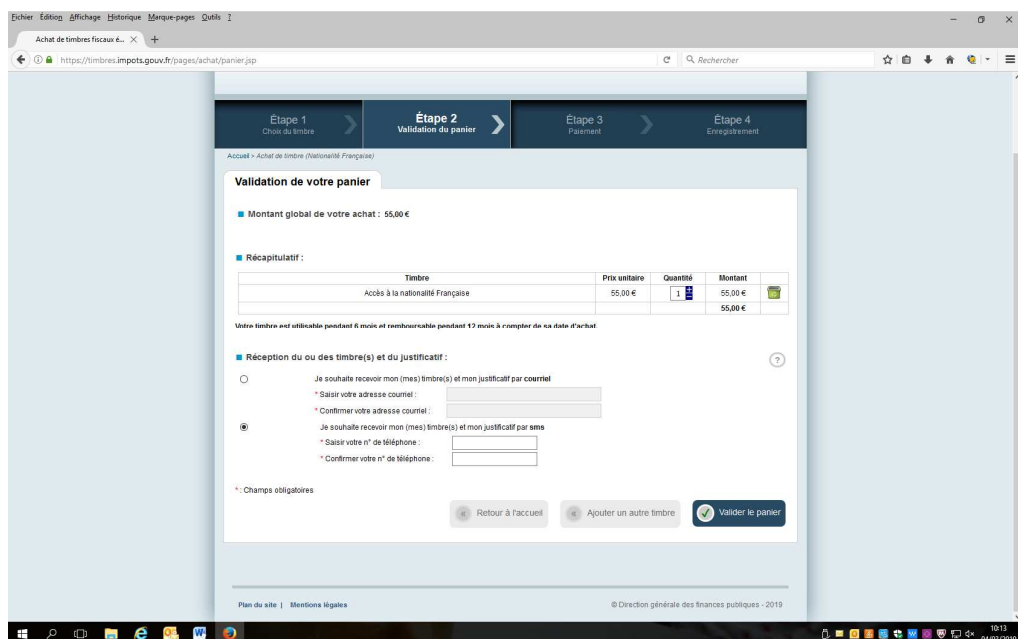
- en cliquant sur « **nationalité française** » parmi les types de timbres proposés :



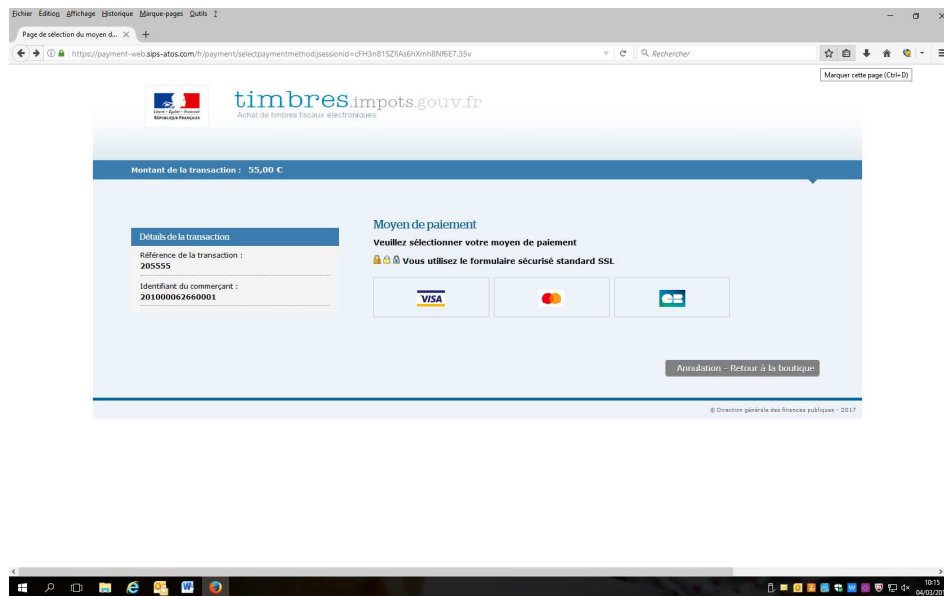
- en cliquant sur « **En France (sauf Guyane)** » puis sur « **Accès à la nationalité française : 55,00 €** »



- en cliquant sur « **ajouter au panier** » pour confirmer votre choix, puis en cliquant sur « **voir mon panier** »
- en renseignant soit l'adresse de messagerie (courriel) soit le numéro de téléphone portable pour recevoir le timbre et le justificatif d'achat



- en sélectionnant votre moyen de paiement (Visa, Mastercard ou CB) et en entrant vos coordonnées bancaires pour procéder au paiement du timbre.



COMMENT UTILISER

SON TIMBRE ELECTRONIQUE ?

Une fois le paiement effectué, votre timbre accompagné du justificatif de paiement, vous sont transmis par courriel ou par SMS, selon votre choix.

Il vous est alors demandé de télécharger et d'imprimer ce timbre afin de pouvoir le joindre à votre dossier.

VALIDITE DU TIMBRE ELECTRONIQUE

Le timbre électronique a une durée limitée de 6 mois à compter de sa date d'achat. Aussi, pour éviter que votre timbre ne soit plus valide au moment du dépôt de votre demande, vous êtes invité(e) à ne l'acquérir qu'une fois votre dossier constitué.

Si votre dossier venait à être considéré comme incomplet par la préfecture, il vous sera adressé en retour avec mention des pièces à fournir. Si vous estimez, au regard de sa date d'achat, ne pas disposer d'un délai suffisant pour vous procurer les pièces manquantes et adresser à nouveau votre dossier au service instructeur de la préfecture, vous avez la possibilité de demander le remboursement du timbre dans les 12 mois suivant son achat (à partir du lien : <https://timbres.impots.gouv.fr/pages/remboursement/choixFormulaire.jsp>) puis d'acheter un nouveau timbre.

Pour toutes autres questions, une rubrique « foire aux questions » est à votre disposition : <https://timbres.impots.gouv.fr/pages/aide/timbredemat.jsp>